

Anjou Actiparc des Trois Routes

1 rue de la Prussière

49120 CHEMILLÉ

Tél. : 02 41 30 65 82

Fax : 02 41 30 35 30

e-mail : commercial@tellier-g.com

site : www.tellier-g.com



Porte Accordéon « Portée » (RT 2012) à Hautes Performances Thermiques

de 2 à 7 Vantaux – Ouverture Intérieure ou Extérieure

Descriptif général :

Porte accordéon aluminium à rupture de pont thermique (section des profilés de 75 mm) permettant une ouverture indépendante du vantail principal ainsi qu'une ouverture totale des vantaux.

Multiples configurations de 2 à 7 vantaux avec accès PMR et possibilité de refoulement unilatéral ou bilatéral.

Glissement des vantaux assuré par galets inox posés sur rails inox incorporés au dormant bas, avec chariots de guidage dans dormant haut.

Conforme à la RT 2012 (suivant configuration)

Les performances

=> Thermique : $U_w = 1.6 \text{ w/m}^2.\text{K}$ ($U_g 1.1$)

=> AEV : Ouv. EXT : A3 E7A V4
Ouv. INT : A3 E3A V4

Caractéristiques dimensionnelles

Dimensions optimales des vantaux

Larg. 1000 x haut 3000

Poids maximum par vantail : 120 Kg

Assemblage :

Les profilés tubulaires sont assemblés par équerres en coupe d'onglet pour les ouvrants, en coupe droite pour les dormants.

Vitrage :

Épaisseur du vitrage : 28 mm

Les vitrages sont maintenus par parcloles à clipper, assurant un montage sous pression. Les joints EPDM garantissent l'étanchéité entre l'ouvrant et le vitrage.

Étanchéité :

Entre dormant et ouvrant par 2 joints EPDM; les joints sont mis en compression optimale à la fermeture des vantaux.

Verrouillage et manoeuvre :

Sur le vantail de service par béquille aluminium et serrure multipoints.

Sur les vantaux secondaires, par espagnolette munie de tringles hautes et basses incorporées dans les ouvrants.

Ferrage :

Charnières toute hauteur avec axe inox sur chariot d'entraînement double en partie basse ; olives de guidage en polyamide en partie haute.

Les charnières sont montées en feuillure.

Pose :

Possibilité de pose directe par précadre fixé sur dormant permettant une reprise d'isolation de 100 à 200 mm. Fixation par pattes équerres en acier galvanisé, réglables.

Finition :

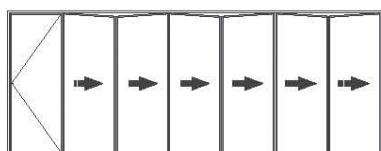
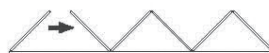
Toutes les teintes du nuancier RAL monocolore. Le thermo-laquage suit les directives du label Qualicoat.

Porte Accordéon ORIZON

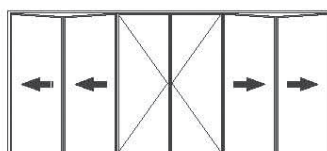
CARACTÉRISTIQUES TECHNIQUES

 Épaisseur	28 mm	 Profondeur du dormant	75 mm	<ul style="list-style-type: none"> ■ 2 à 7 vantaux ■ 44 configurations ■ Ouverture intérieure ou extérieure ■ Glissement vers la gauche ou vers la droite ■ Existe en version seuil plat
 Dim. Max	6400 x 3000 mm (lxh)	 Largeur Max	1000 mm par vantail	
 Kg Max	120 kg par vantail			

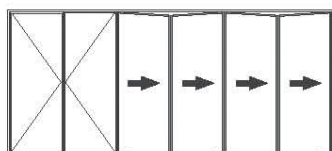
CONFIGURATIONS AVEC PORTE BATTANTE



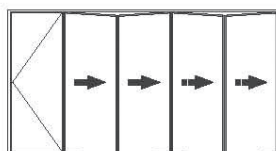
7 vantaux (7 coulissants)



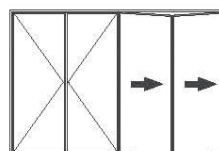
6 vantaux (3 + 3 coulissants)



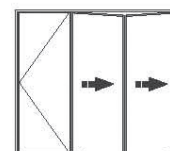
6 vantaux (5 coulissants)



5 vantaux (5 coulissants)

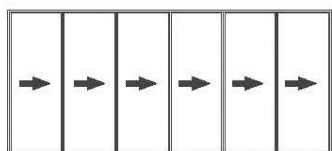


4 vantaux (3 coulissants)

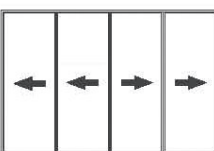


3 vantaux (3 coulissants)

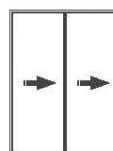
CONFIGURATIONS AVEC TOUS LES VANTAUX COULISSANTS



6 vantaux (6 coulissants)



4 vantaux (4 coulissants)



2 vantaux (2 coulissants)

