



MENUISERIES **INTERIEURES**

V E R R I E R E S



Gamme TELLIER 3621

Verrière d'intérieur
aluminium fixe avec
ouvrants

Système complet de profilés aluminium sans rupture de pont thermique, conçu pour la fabrication de verrières intérieures fixes sur-mesure.

Produit tendance, la verrière intérieure **Gamme TELLIER 3621** est une solution résolument déco qui permet de créer de nouveaux espaces intérieurs en combinant verrières fixes et ouvrants (portes battantes, pivotantes ou coulissantes), le tout dans un esprit industriel, "Atelier d'artiste".

CARACTERISTIQUES

- Solution économique et design
- Mise en oeuvre simplifiée
- Toutes teintes RAL disponibles
- Fabrication française
- Emissions de COV : Classement A+

CONFIGURATIONS

- Verrière fixe
- Verrière fixe avec angle à 90°
- Porte battante
- Porte coulissante
- Formes cintrées et spécifiques sur-mesure

VITRAGE

Deux choix de vitrage : 33.2 ou 44.2
Epaisseur maxi de 8.8 mm

DORMANT

Tubulaire de L 36 x H 21 mm

TRAVERSE INTERMEDIAIRE

Masse vue d'aluminium : 36 mm
Possibilité de positionner des traverses intermédiaires verticales et horizontales


MISE EN OEUVRE

Dormant en C45° par équerre à visser
Dormant / Traverse en C90° par équerre à visser
Livraison châssis monté prêt à poser

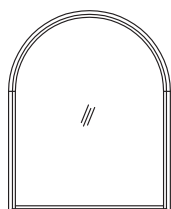
OPTIONS

- Possibilité de joint pré-monté
- Profils spécifiques pour récupérer le niveau en cas de pose sur sol ou muret
- Serrure à clé sur la porte battante

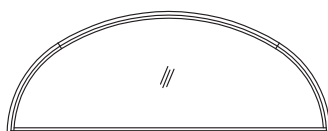
FORMES DISPONIBLES



Cintre Surbaissé



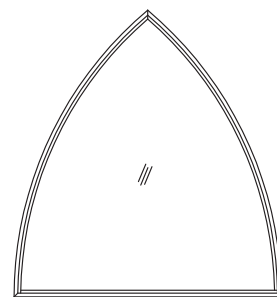
Plein Cintre



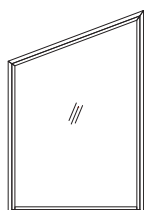
Anse de Panier



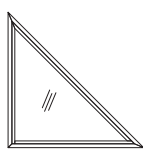
Ovale



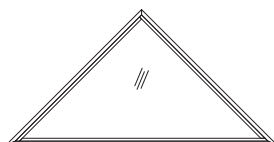
Ogive



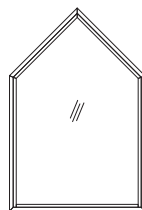
Trapèze



Triangle rectangle




Triangle



Pentagone



Rectangle



Angle



Bombé

Gamme TELLIER 3621

VERRIERE FIXE

Les verrières intérieures permettent de créer des séparations élégantes et design, tout en offrant un bouclier acoustique et un apport de lumière naturelle optimal. Les traverses intermédiaires assemblées sur le dormant se positionnent librement : à l'horizontale ou à la verticale. Les verrières intérieures autorisent des angles à 90° et permettent l'intégration d'ouvrants de type portes battantes, coulissantes ou pivotantes pour un cloisonnement total des espaces.



PORTE BATTANTE


Équipées de serrures à clé pour garantir la sécurité des espaces, les portes battantes peuvent être équipées de traverses intermédiaires pour donner un aspect industriel ou laissées nues pour un design sobre et épuré.



PORTE COULISSANTE

Le système de porte coulissante permet un véritable gain de place car il évite de tenir compte de l'angle de rotation. Au choix, deux rails de fixation sont proposés en anodisé noir :

- Le rail avec fixation murale invisible offre un design sobre et moderne, il bénéficie d'un système d'ouverture et de fermeture silencieux et ralenti au blocage
- Avec ferrure et chariots visibles, le deuxième système de rail offre un design résolument industriel.



DÉCOUVREZ NOS
CATALOGUES :

PORTES D'ENTRÉE CINTRÉES ALUMINIUM



MENUISERIES CINTRÉES ET SPECIFIQUES



TELLIER-G

Anjou Actiparc des Trois Routes
1 rue de la Prussière
49120 Chemillé-en-Anjou - FRANCE

Tél. : 02 41 30 65 82 - Fax : 02 41 30 35 30
Email : commercial@tellier-g.com

www.tellier-g.fr

